

## Convocatoria Acción Estratégica en Salud. BOE del 2 de marzo de 2012, Capítulo V, artículo 130, 1.A.






### Ranking de resultados de los INSTITUTOS DE INVESTIGACIÓN SANITARIA en la primera fase de la convocatoria

[\(click aquí\)](#)

Una vez resuelta y publicada la convocatoria PROMIS/ISIS 2012 se expone el ranking de los 10 primeros Institutos de Investigación Sanitaria según la puntuación obtenida en la primera fase de dicha convocatoria. La evaluación ha sido cuantitativa y tanto los términos de referencia de la evaluación como los indicadores y su ponderación se encuentran en el BOE de la convocatoria. El alcance de la evaluación ha incluido las actividades de los 3 últimos años (2009-2011) de los 18 Institutos de Investigación Sanitaria acreditados a nivel nacional. Todos los Institutos han recibido la información correspondiente.

Además del ranking se publican los resultados de las actividades desglosados de los tres bloques. La evaluación de esta primera fase ha sido realizada por la Unidad de Calidad y de Planificación del ISCIII ([uca@isciii.es](mailto:uca@isciii.es)). Los indicadores aplicados son los siguientes:





#### A) Indicadores de resultados científicos (hasta 60 puntos):

-  Número total de publicaciones en el *JCR-ISI*
-  Número de publicaciones en el primer decil
-  Factor de impacto total
-  Número de citas totales
-  Número de citas por documento

[Resultados bloque A](#)

[Ranking bloque A](#)

#### B) Indicadores de resultados aplicables a la mejora en salud (hasta 20 puntos)

-  Número y fase de ensayos clínicos activos
-  Número y fase de ensayos clínicos finalizados
-  Número de resultados de ensayos clínicos publicados en revistas científicas y factor de impacto de las mismas
-  Guías de práctica clínica publicadas en revistas científicas y factor de impacto de las mismas

[Resultados bloque B](#)

[Ranking bloque B](#)

#### C) Indicadores de resultados económicos (hasta 20 puntos):

- 🚧 Número de patentes solicitadas
- 🚧 Número de patentes concedidas
- 🚧 Número de patentes en explotación
- 🚧 Ingresos por patentes, royalties, contratos con la industria y prestación de servicios
- 🚧 Número de *spin-offs* de nueva creación

[Resultados bloque C](#)

[Ranking bloque C](#)

# RANKING GLOBAL DE LOS 10 PRIMEROS INSTITUTOS DE INVESTIGACIÓN SANITARIA

Fuente: ISCIII									
<p>1 <b>IDIBAPS</b></p>	<p>2 <b>HUVH</b></p>	<p>3 <b>IDIPAZ</b></p>	<p>4 <b>IDIBELL</b></p>	<p>5 <b>12OCTUBRE</b></p>	<p>6 <b>INCLIVA</b></p>	<p>7 <b>IGTP</b></p>	<p>8 <b>LA FE</b></p>	<p>9 <b>LA PRINCESA</b></p>	<p>10 <b>IISGM</b></p>

## Bloque A. RANKING EN PUBLICACIONES CIENTÍFICAS

Fuente: ISCIII									
1 <b>IDIBAPS</b> 	2 <b>IDIPAZ</b> 	3 <b>HUVH</b> 	4 <b>IDIBELL</b> 	5 <b>12OCTUBRE</b> 	6 <b>IGTP</b> 	7 <b>LA FE</b> 	8 <b>INCLIVA</b> 	9 <b>BIODONOSTIA</b> 	10 <b>IdISSC</b> 

## Bloque B. RANKING EN RESULTADOS APLICABLES A LA MEJORA EN SALUD

Fuente: ISCIII									
1 <b>IDIBAPS</b> 	2 <b>HUVH</b> 	3 <b>IDIPAZ</b> 	4 <b>12OCTUBRE</b> 	5 <b>INCLIVA</b> 	6 <b>IDIBELL</b> 	7 <b>IGTP</b> 	8 <b>IISGM</b> 	9 <b>LA PRINCESA</b> 	10 <b>IRYCIS</b> 

## Bloque C. RANKING EN RESULTADOS ECONÓMICOS

Fuente: ISCIII									
1 IDIBAPS 	2 HUVH 	3 IDIPAZ 	4 IISGM 	5 SANT PAU 	6 IDIBELL 	7 IRYCIS 	8 LA PRINCESA 	9 IDIS 	10 LA FE 

# RESULTADOS

## Bloque A. RESULTADOS DE PUBLICACIONES CIENTÍFICAS

Fuente: ISCIII										
RESULTADOS INDICADORES PUBLICACIONES CIENTÍFICAS	PUBLICACIONES CIENTÍFICAS									
	1 IDIBAPS 	2 IDIPAZ 	3 HUVH 	4 IDIBELL 	5 12OCTUBRE 	6 IGTP 	7 LA FE 	8 INCLIVA 	9 BIODONOSTIA 	10 IdISSC 
Nº publicaciones 1 <sup>er</sup> y 2 <sup>o</sup> cuartil	2.328	1.400	1.337	1.186	782	862	817	790	645	768
Nº publicaciones en 1 <sup>er</sup> decil	945	480	455	402	253	219	324	201	214	192
% publicaciones en 1 <sup>er</sup> decil	40,59	34,29	34,03	33,90	32,35	25,41	39,66	25,44	33,18	25,00
F.I. total	13.964,934	8.449,800	8.696,556	6.459,941	4.662,029	5.053,608	4.199,509	4.268,878	3.799,282	4.276,066
F.I. medio	5,999	6,036	6,505	5,447	5,962	5,863	5,140	5,404	5,890	5,568
Nº total de citas	23.626	16.067	14.088	11.150	7.931	8.121	7.979	6.872	6.044	6.512
Nº citas por documento	10,15	11,48	10,54	9,40	10,14	9,42	9,77	8,70	9,37	8,48
Nº guías clínicas publicadas en 1 <sup>er</sup> y 2 <sup>o</sup> cuartil	10	2	17	1	1	0	0	7	0	0
FI total de guías clínicas publicadas	67,657	20,104	117,171	8,186	10,052	0,000	0,000	45,164	0,000	3,470
Nº resultados de ensayos clínicos publicados en 1 <sup>er</sup> y 2 <sup>o</sup> cuartil	184	114	74	85	96	65	52	54	27	6
FI total de resultados de ensayos clínicos publicados	1.717,746	1.628,666	1.143,111	664,511	1.201,999	852,251	464,793	779,166	382,160	85,190

# Bloque B. RESULTADOS APLICABLES A LA MEJORA EN SALUD

## Ensayos clínicos activos

Fuente: ISCIII

	ENSAYOS CLÍNICOS ACTIVOS									
	1 IDIBAPS 	2 HUVH 	3 IDIPAZ 	4 IDIBELL 	5 IRYCIS 	6 IdISSC 	7 SANT PAU 	8 IISGM 	9 12OCTUBRE 	10 IGTP 
Nº de ensayos clínicos <b>ACTIVOS</b>	860	773	572	512	430	390	377	364	340	311



# Bloque B. RESULTADOS APLICABLES A LA MEJORA EN SALUD

## Ensayos clínicos finalizados











Fuente: ISCIII

	ENSAYOS CLÍNICOS FINALIZADOS									
	1 IDIBAPS	2 HUVH	3 IDIPAZ	4 IDIBELL	5 IdISSC	6/7 IRYCIS	6/7 IISGM	8 LA PRINCESA	9 12OCTUBRE	10 IGTP
Nº de ensayos clínicos FINALIZADOS	440	318	231	224	207	169	169	163	157	144

## Bloque B. RESULTADOS APLICABLES A LA MEJORA EN SALUD

Factor de impacto de resultados de ensayos clínicos  
o equivalentes publicados en revistas del 1<sup>er</sup> y 2<sup>o</sup> cuartil

Fuente: ISCIII

	FACTOR DE IMPACTO (F.I.) DE RESULTADOS DE ENSAYOS CLÍNICOS PUBLICADOS									
	1 IDIBAPS 	2 IDIPAZ 	3 12OCTUBRE 	4 HUVH 	5 IGTP 	6 INCLIVA 	7 IDIBELL 	8 LA FE 	9 IRYCIS 	10 LA PRINCESA 
F.I. de resultados de ensayos clínicos PUBLICADOS ( 1 <sup>er</sup> y 2 <sup>o</sup> cuartil )	1717,746	1628,666	1201,999	1143,111	852,251	779,166	664,511	464,793	459,72	441,773

## Bloque B. RESULTADOS APLICABLES A LA MEJORA EN SALUD











### Factor de impacto de guías clínicas publicadas en revistas del 1<sup>er</sup> y 2<sup>o</sup> cuartil

Fuente: ISCIII

	FACTOR DE IMPACTO (F.I.) DE RESULTADOS DE GUÍAS CLÍNICAS PUBLICADAS									
	1 HUVH 	2 IDIBAPS 	3 INCLIVA 	4 IISGM 	5 IDIPAZ 	6 LA PRINCESA 	7 12OCTUBRE 	8 IFJD 	9 IDIBELL 	10 IDIS 
F.I. de resultados de guías clínicas PUBLICADAS ( 1 <sup>er</sup> y 2 <sup>o</sup> cuartil )	117,171	67,657	45,164	27,180	20,104	15,260	10,052	8,840	8,186	5,950

# BLOQUE C. RESULTADOS ECONÓMICOS









## Patentes solicitadas

Fuente: ISCIII										
	PATENTES SOLICITADAS									
	1 HUVH 	2 IDIPAZ 	3 IDIBELL 	4 IDIBAPS 	5 IRYCIS 	6/7 IBIS 	6/7 IISGM 	8/9/10 IGTP 	8/9/10 12OCTUBRE 	8/9/10 IDIS 
Nº de patentes solicitadas	39	22	19	18	15	10	10	8	8	8

Con cotitularidad del Instituto

# BLOQUE C. RESULTADOS ECONÓMICOS

## Patentes concedidas









Fuente: ISCIII								
	PATENTES CONCEDIDAS							
	1 IDIPAZ	2 IDIBAPS	3 IBIS	4 IRYCIS	5 IISGM	6/7/8 IDIBELL	6/7/8 IFJD	6/7/8 SANT PAU
								
Nº de patentes concedidas	6	4	4	3	2	1	1	1

*Con cotitularidad del Instituto*

# BLOQUE C. RESULTADOS ECONÓMICOS

## Patentes en explotación

Fuente: ISCIII

	PATENTES EN EXPLOTACIÓN							
	1 IDIBAPS	2 HUVH	3/4/5 IDIBELL	3/4/5 IISGM	3/4/5 SANT PAU	6/7 IDIPAZ	6/7 IDIS	8 IBIS
								
Nº de patentes en explotación	7	6	3	3	3	2	2	1

*Con cotitularidad del Instituto*

# BLOQUE C. RESULTADOS ECONÓMICOS


## Ingresos I+D+I en relación al gasto total

Fuente: ISCIII

FINANCIACIÓN DATOS I+D+I CON RELACIÓN AL GASTO									
1	2	3	4	5	6	7	8	9	10
HUVH	IDIPAZ	LA PRINCESA	LA FE	IDIBAPS	INCLIVA	IDISSC	12OCTUBRE	SANT PAU	IIGM

# BLOQUE C. RESULTADOS ECONÓMICOS

## Spin-off de nueva creación



*Con cotitularidad IDIBAPS*